


① イヤホンジャックのある音楽プレーヤーなどに接続する場合

・イヤホンジャックのある  
音楽プレーヤー

ステレオミニ (オス)

ステレオミニ (オス)

IZA250-LZ 前面



IZA250-LZ 背面



RCA 赤白

ステレオミニ (オス)

・イヤホンジャックのある  
音楽プレーヤー

※ テレビの場合、テレビに内蔵しているスピーカーの音声が消音される場合があります。

## ② iphone などのライトニング端子の音楽プレーヤーに接続する場合



iphone  
(イヤホンジャックのない ライトニング端子のもの)



ライトニング




ステレオミニ (メス)

ステレオミニ (オス)

ステレオミニ (オス)

IZA250-LZ 前面



前面

IZA250-LZ 背面



背面



RCA 赤白

ステレオミニ (オス)

ステレオミニ (メス)

ライトニング



iphone  
(イヤホンジャックのない ライトニング端子のもの)



### ③ RCA 赤白端子のある音楽プレーヤーなどに接続する場合

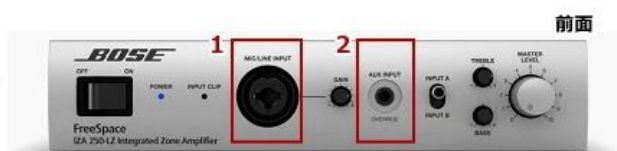
- ・ RCA 赤白 音声出力端子のある CDプレーヤー など



RCA 赤白

ステレオミニ (オス)

IZA250-LZ 前面



前面

IZA250-LZ 背面



背面

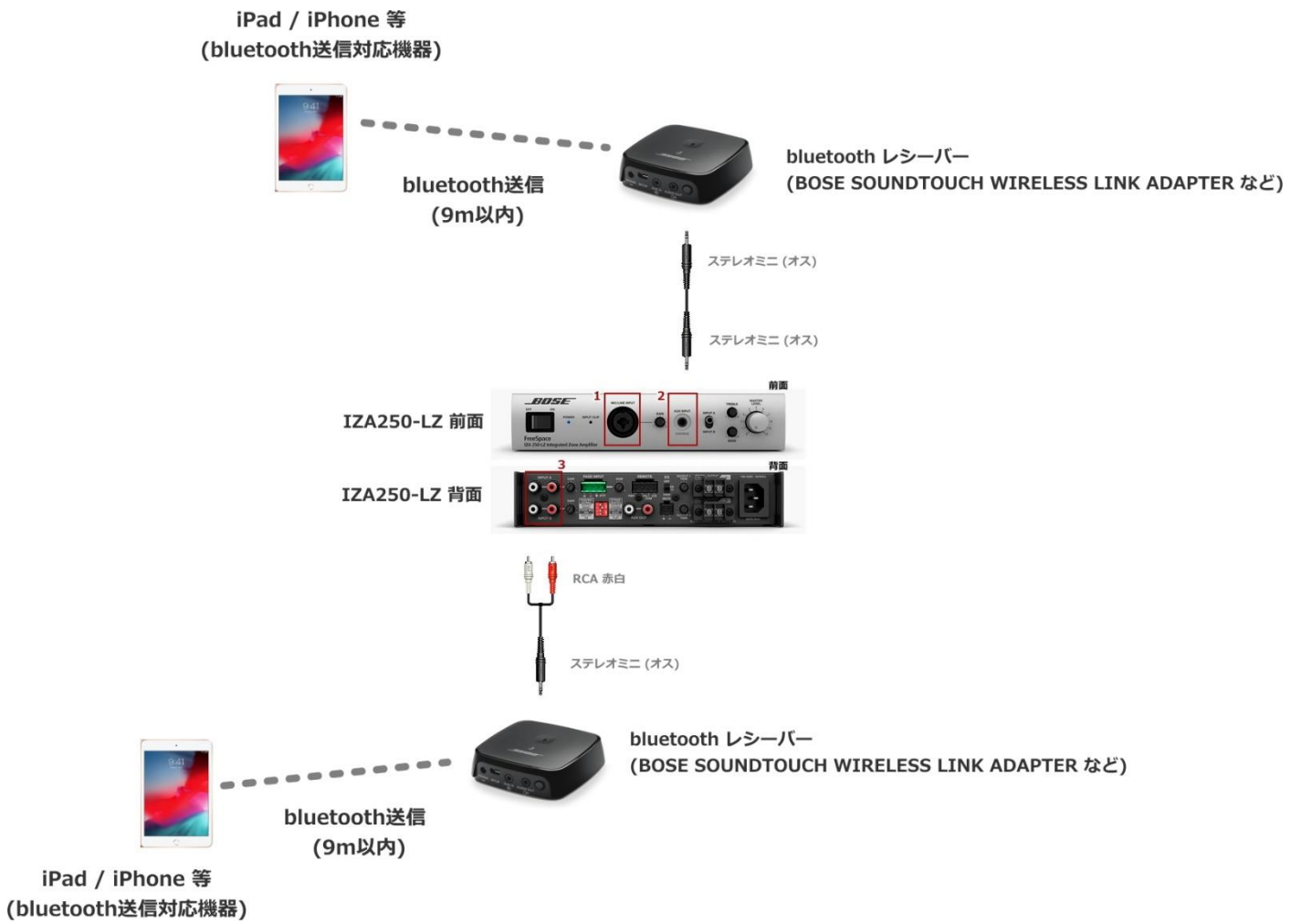


- ・ RCA 赤白 音声出力端子のある CDプレーヤー など

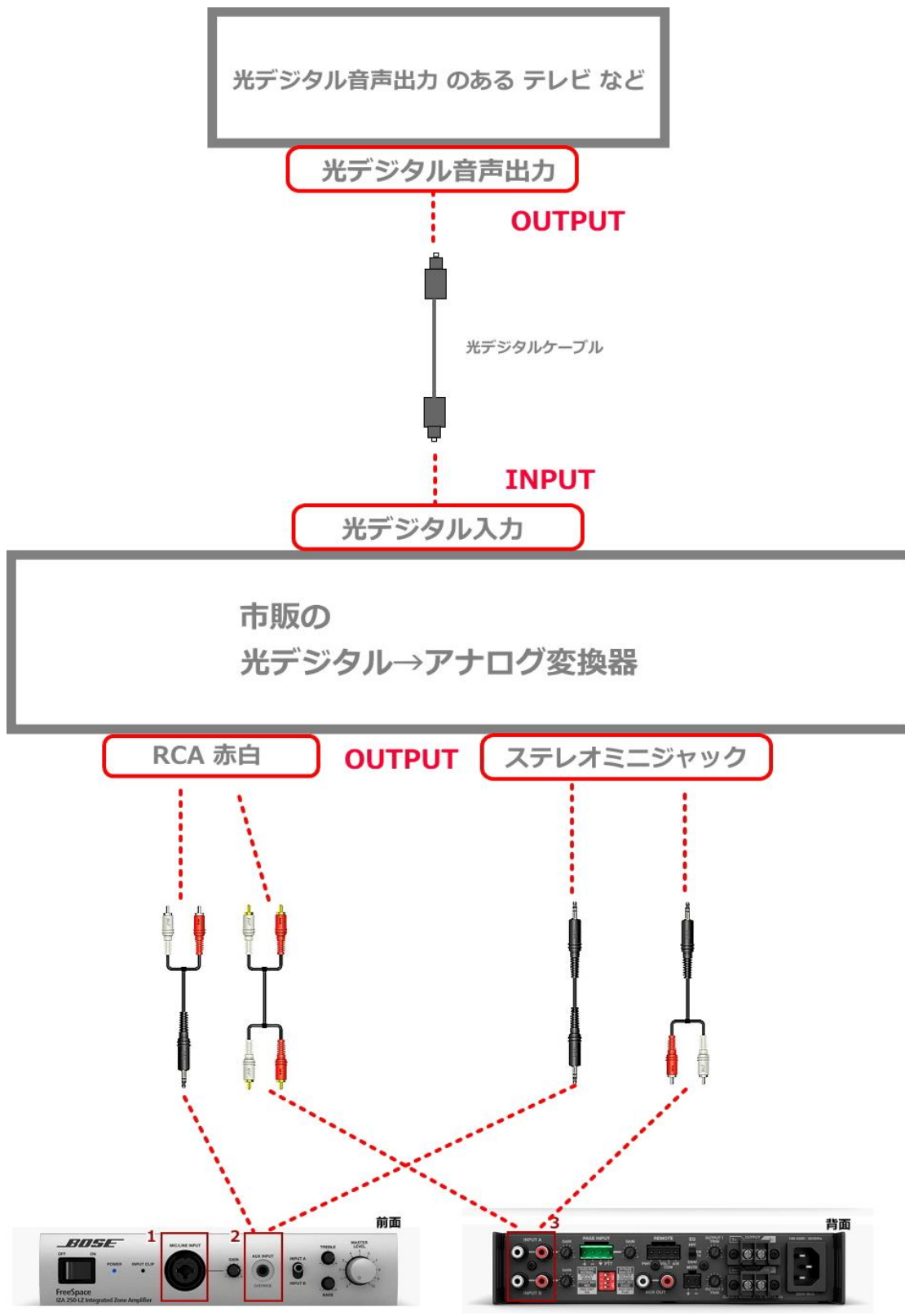


サウンドショップ ソシヤル  
SoundShop Social

## ④ Bluetooth 無線送信したい場合



⑤ 光デジタル音声出力のあるテレビなどに接続をしたい場合



⑥ ワイヤレスマイクを 1本利用したい場合



ワイヤレスマイク・受信機セット  
(TRANTEC S4-HD など)



XLR3 メス

CANARE製 EC01 など



XLR3 オス

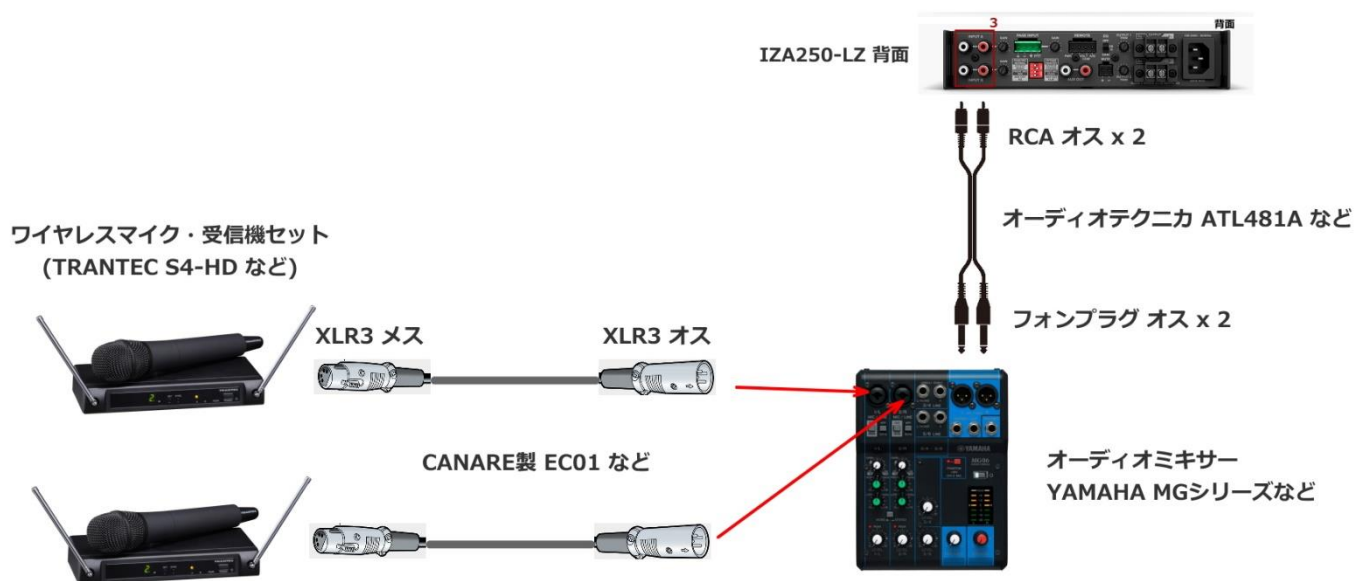
IZA250-LZ 前面



前面



## ⑦ ワイヤレスマイクを 2本以上利用したい場合



※ ミキサーを選ぶ際には、利用するマイクの本数、その他音源の数を接続できる機種をお選びください。